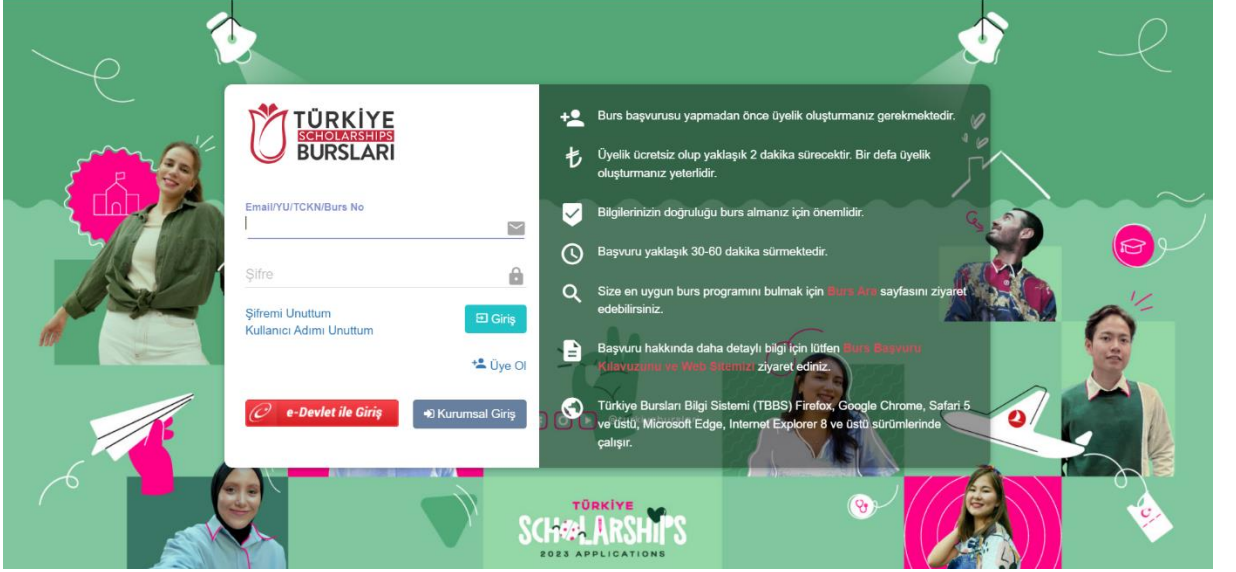
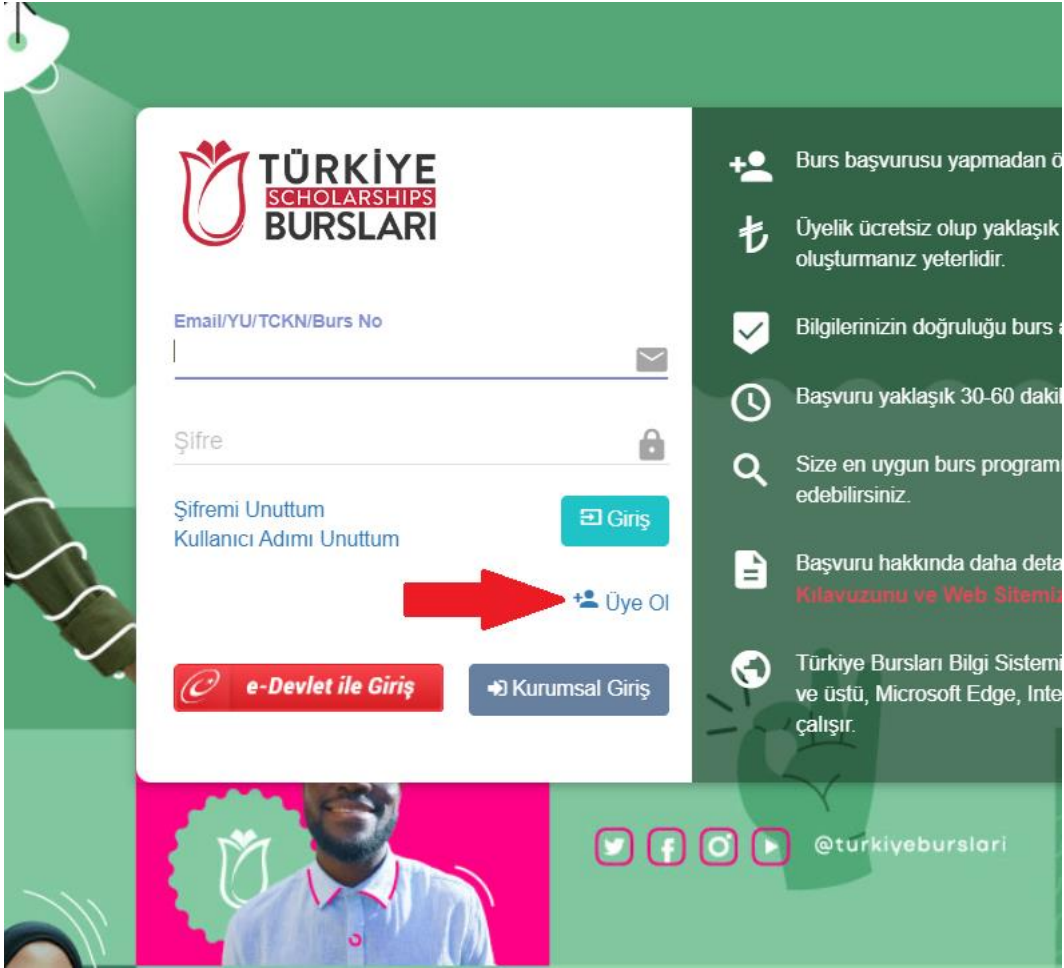


TBBS Kullanıcı Kaydı Oluşturma


1. Web tarayıcınızı kullanarak <https://tbbs.turkiyeburslari.gov.tr/> adresini ziyaret ediniz.



2. Sayfada yer alan "Üye Ol" butonuna tıklayınız.



3. Açılan sayfada üyelik için istenen bilgileri eksiksiz ve doğru olarak girdikten sonra **“Kaydet”** butonuna basınız.



The image shows a registration form for Türkiye Scholarships. The form is titled "TÜRKİYE SCHOLARSHIPS BURSLARI" and includes the following fields:

- Ad (First Name)
- İkinci Ad (Middle Name)
- Soyad (Last Name)
- Cinsiyet (Gender) - Seçiniz
- Doğum Tarihi (Date of Birth)
- Uyruk/Vatandaşlık (Nationality) - Seçiniz
- E-posta (Email)
- E-posta (Tekrar) (Email Repeat)
- Şifre (Password)
- Şifre (Tekrar) (Password Repeat)
- Gizli Soru (Secret Question)
- Gizli Soru Cevabı (Secret Question Answer)

Below the form, there is a checkbox for "Ben robot değilim" (I am not a robot) and a reCAPTCHA logo. To the right, there is a warning message: "Yukarıdaki tüm uyarıları okuyup anladım. Üyelik bilgilerimin doğru olduğunu beyan ederim." (I have read all the warnings above and declare that my membership information is correct.) and a checkbox for "Onaylıyorum" (I agree).

At the bottom left, there is a link for "Anasayfa" (Home) and at the bottom right, there is a "Kaydet" (Save) button.

4. E-mail adresinize gelecek aktivasyon bağlantısını tıklayarak hesabınızı etkinleştirdikten sonra belirlediğiniz e-mail adresiniz ve şifrenizle oturum açın.



The image shows the login page for Türkiye Scholarships. The page is titled "TÜRKİYE SCHOLARSHIPS BURSLARI" and includes the following fields:

- Email/YU/TCKN/Burs No (Email/ID/TCID/Scholarship No) - örnek@ornek.com
- Şifre (Password) - masked with dots

Below the form, there is a "Giriş" (Login) button with a red arrow pointing to it. There is also a "Üye Ol" (Sign Up) button. At the bottom left, there are two buttons: "e-Devlet ile Giriş" (Login with e-Devlet) and "Kurumsal Giriş" (Corporate Login).

On the right side of the page, there is a list of instructions and information:

- Burs başvurusu yapmadan önce üyelik oluşturmanız gerekmektedir. (You must create an account before applying for a scholarship.)
- Üyelik ücretsiz olup yaklaşık 2 dakika sürecektir. Bir defa üyelik oluşturmanız yeterlidir. (Membership is free and will take approximately 2 minutes. You only need to create an account once.)
- Bilgilerinizin doğruluğu burs almanız için önemlidir. (The accuracy of your information is important for receiving a scholarship.)
- Başvuru yaklaşık 30-60 dakika sürmektedir. (The application process will take approximately 30-60 minutes.)
- Size en uygun burs programını bulmak için **Burs Ara** sayfasını ziyaret edebilirsiniz. (You can visit the **Burs Ara** page to find the most suitable scholarship program for you.)
- Başvuru hakkında daha detaylı bilgi için lütfen **Burs Başvuru Kılavuzunu ve Web Sitemizi** ziyaret ediniz. (For more detailed information about the application, please visit the **Burs Başvuru Kılavuzunu ve Web Sitemizi**.)
- Türkiye Bursları Bilgi Sistemi (TBBS) Firefox, Google Chrome, Safari 5 ve üstü, Microsoft Edge, Internet Explorer 8 ve üstü sürümlerinde çalışır. (The Türkiye Bursları Information System (TBBS) works in Firefox, Google Chrome, Safari 5 and above, Microsoft Edge, Internet Explorer 8 and above versions.)

At the bottom of the page, there are social media icons for Twitter, Facebook, Instagram, and YouTube, along with the handle @turkiyeburslari.

5. Oturum açtıktan sonra YTB ID numaranızı, adınız ve soyadınız ile birlikte sayfanın sağ üstünde görebilirsiniz. Bu numarayı başvuru esnasında yanınızda bulundurunuz.

The screenshot shows the user profile page on the Türkiye Scholarships Burslari website. The page is divided into sections: Kişisel Bilgiler (Personal Information), Hobi Bilgisi (Hobby Information), and Özel Yetenek Bilgisi (Special Talent Information). The Kişisel Bilgiler section includes fields for Cinsiyet (Gender), Medeni Durum (Marital Status), Doğum Tarihi (Date of Birth), Uyruk/Vatandaşlık (Nationality), Doğum Ülke (Country of Birth), Doğum Şehir (City of Birth), Kimlik Türü (ID Type), Kimlik No (ID Number), Kimlik Belgesi (ID Document), Diğer Vatandaşlık (Other Nationality), Dini Aidiyet / Etnisite (Religion / Ethnicity), and Engellilik Durumu (Disability Status). The Hobi Bilgisi and Özel Yetenek Bilgisi sections are currently empty. A sidebar on the left contains navigation links for various sections, and a search bar is visible at the top right.

Oturum açtıktan sonra karşınıza çıkan sayfanın sol tarafında “Kişisel Bilgiler, Aile Bilgisi, İletişim Bilgisi vb. sekmeler göreceksiniz.

Her sekmede istenen bilgileri doğru ve eksiksiz olarak doldurunuz!

6. Sekmelerde yer alan gerekli bilgileri girdikten sonra ilgili sekmenin yanında çift ✓ işareti göreceksiniz.

NOT: EĞİTİM BİLGİSİ sekmesi gibi bazı sekmelerde sizden dosya yüklemeniz istenecektir (Örneğin Diploma ve Transkript Belgesi). İstenen belgeleri dijital olarak hazır bulundurmaya unutmayın.

NOT-2: Uçak bileti alımı aşamasında pasaport önyüzleri gerekli olacağı için bu belgelerin öğrenciler tarafından sisteme yüklenmesi büyük önem arz etmektedir.

The screenshot shows the navigation menu on the Türkiye Scholarships Burslari website. The menu items are: Anasayfa, Kişisel Bilgiler, Aile Bilgisi, İletişim Bilgileri, Eğitim Bilgisi, Dil Bilgileri, İş Deneyimi, Akademik Yeterlilik, Sosyal Faaliyetler, Türkiye Tecrübesi, and Başvurularım. Each item has a checkmark icon next to it, indicating that the information has been successfully entered or updated. The 'Başvurularım' item has a yellow warning icon next to it.